

Eignungstest für das Medizinstudium (EMS) Statistischer Bericht der Session Schweiz 2014

Zusammenfassung	1
Anmeldestatistik Humanmedizin NC	2
Anmeldestatistik Veterinärmedizin NC	4
Anmeldestatistik Zahnmedizin NC	5
Langjährige Anmeldestatistiken Medizin	6
Testteilnahme 2014 nach Kanton und Disziplin	8

Zusammenfassung

1. Ein Numerus clausus (NC) ist 2014 wiederum für Humanmedizin (seit 1998), Veterinärmedizin (seit 1999) und Zahnmedizin (seit 2004) notwendig – dort für Personen, die sich an den Universitäten Basel, Bern, Freiburg oder Zürich angemeldet haben. An der Universität Zürich gilt der NC auch für Chiropraktik (seit 2008).
2. Die Kapazitäten der Universitäten mit NC für **Humanmedizin** (inklusive Chiropraktik) wurden mit den Anmeldungen im **Februar 2014** zu **417%** (Vorjahr 459%) ausgelastet. Gegenüber dem Vorjahr stieg hier die Ausbildungskapazität von 713 auf 793, die Zahl der Anmeldungen von 3270 auf 3310. Gegenüber 2006 hat die Kapazität in den Universitäten mit NC nunmehr bereits **um 45%** zugenommen (von 546 auf 793). In **Veterinärmedizin** sind bezogen auf die Anmeldungen **325%** (Vorjahr 319%), in **Zahnmedizin** **262%** (Vorjahr 285%) Auslastung der Kapazitäten vorhanden.
3. Insgesamt **3329 Personen** (Vorjahr 3196) haben sich für diese Universitäten bis zur gesetzten Frist im **Mai 2014** bei der CRUS zum EMS-Test angemeldet. **85 Personen** (Vorjahr 123) übernehmen ihr Testergebnis aus dem Jahr 2013.
4. Mit gültigem Ergebnis haben den EMS **3173 Personen** beendet (Vorjahr 3028). 4 Personen haben den Test vorzeitig abgebrochen (Vorjahr 7 Personen). 152 Personen haben ihre Testanmeldung zurückgezogen bzw. sind nicht zum Test erschienen (Vorjahr 161).
5. Der Test fand am 4.7.2014 gleichzeitig **an 9 Testorten** und in 30 Testlokalen in drei Sprachen (Deutsch: Aarau-Suhr, Basel, Bern, Chur, Luzern, St. Gallen, Zürich; Französisch: Freiburg; Italienisch: Bellinzona) statt. Die Wahl des Testortes war unabhängig vom zukünftigen Studienort möglich.
6. Auch 2014 kann dank einer engagierten Mitwirkung aller Beteiligten die Testabnahme als erfolgreich eingeschätzt werden. Gegenwärtig werden die Antwortbelege im ZTD ausgewertet. Für alle Bewerberinnen und Bewerber werden auf der Grundlage der erreichten Ergebnisse Testbescheide erstellt und der CRUS bzw. den die Zulassungsverfügungen ausstellenden Universitäten übergeben. Ein ausführlicher **Bericht des ZTD** mit Einzelheiten der Testauswertung wird im Herbst 2014 veröffentlicht.

Anmeldestatistik Humanmedizin NC

	Humanmedizin (seit 2008 incl. Chiropraktik)												
	2002	2003	2004	2005	2006	2007	2008	2009	2010	2011	2012	2013	2014
Kapazitäten (Univ. mit NC)	648	598	546	546	546	583	603	603	653	653	653	713	793
Anmeldungen im Februar	1080	1177	1360	1525	1712	2171	2029	2324	2651	2936	3120	3270	3310
... in % zu Kapazität	185	197	249	279	314	372	336	385	406	450	478	459	417
Anmeldungen zum EMS Mai	827	917	1083	1182	1356	1452	1612	1765	2109	2295	2461	2547	2653
Absolvierung EMS	770	871	1026	1107	1263	1374	1535	1664	2016	2172	2337	2403	2525
Übernahme Ergebnis Vorjahr	40	47	38	41	45	41	52	66	54	65	54	60	42
Bewerbungen Juli	805	907	1051	1143	1302	1405	1576	1707	2040	2212	2363	2426	2533*
Rückzugsquote zwischen Februar und Juli (%)	25.5	22.9	22.7	25.0	23.9	34.8	22.3	26.6	23.0	24.6	24.3	25.8	23.5
Zugeweilte Studienplätze mit „Überbuchung“	758	705	624	640	653	685	726	707	763	745	745	805	886^m
Abgewiesene Bewerbungen	47	202	426	503	649	720	850	1000	1277	1467	1618	1621	1647^m
% Bewerbungen, die Studienplatz erhalten	94	78	59	56	50	49	45	41	37	34	32	33	35^m

Tabelle 1: Disziplinspezifische Statistiken für die am NC beteiligten Universitäten Basel, Bern, Freiburg und Zürich für Humanmedizin: * 34 Personen wollen aus einem Studium der Zahnmedizin in ein höheres Semester Humanmedizin wechseln. Sie nahmen am Test teil, zählen aber nicht als Bewerbungen um die Studienplätze 2014. Vergleichbare Fälle wurden auch in den Vorjahren entsprechend herausgerechnet. 20 Plätze für Chiropraktik (77 Bewerbungen Februar, 66 Testantritte) sind mit eingerechnet. ^m Stand Juli gemäss Modell.

„Modell“ heisst in den Tabellen 1 bis 3, dass mehr Personen zugelassen werden als Kapazitäten vorhanden sind. Diese „Überbuchung“ beruht auf den Erfahrungen der Vorjahre und berücksichtigt alle Nichtantritte trotz Zulassung (z.B. weil bei Umleitungen der Studienort nicht zugesagt). Ziel der Überbuchungen ist es, die Kapazitäten möglichst genau auszulasten und keine Nachrückverfahren notwendig werden zu lassen.

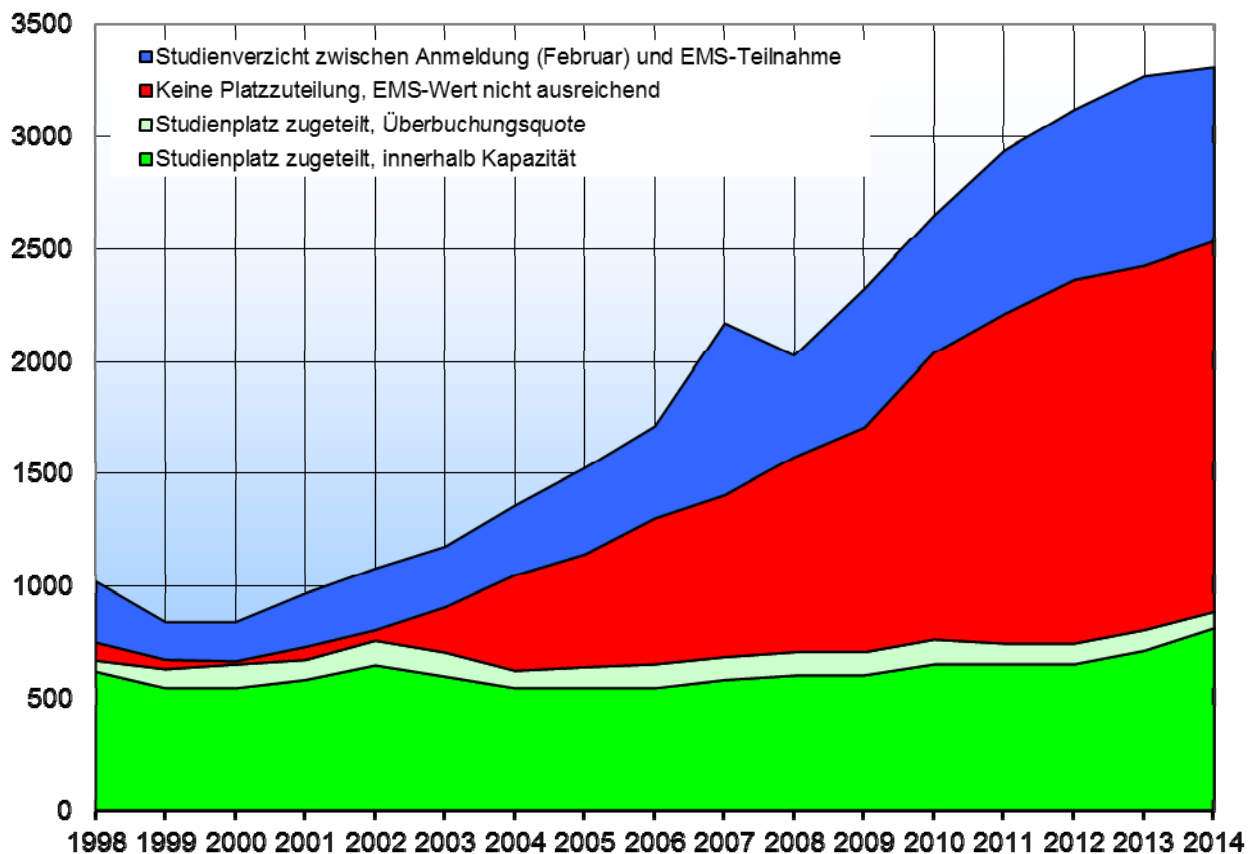


Abbildung 1: Anmeldeverlauf Humanmedizin (inkl. Chiropraktik) für Univ. mit NC. Seit 2002 nehmen die Anmeldezahlen und die Testteilnahmen kontinuierlich zu. Die Zunahme der Anmeldezahlen 2007 war auf ein vereinfachtes elektronisches Anmeldeverfahren zurückzuführen.

Die Abbildung 1 zeigt die Entwicklung seit 1998 für vier Personengruppen im Fach Humanmedizin. Die Nachfrage steigt weiter **ungebremst fast linear** an.

Da an den Universitäten mit NC keine verschärften inneruniversitären Prüfungen nach dem ersten Jahr stattfinden müssen, um die Studierendenzahl den Ausbildungs- bzw. Klinikkapazitäten anzupassen, kann man aufgrund der bisherigen Analysen zum Prüfungserfolg der Studienanfänger davon ausgehen, dass die Erhöhung der Zulassungskapazitäten (immerhin 45% seit 2006) sich auch in einer höheren Zahl der Absolventen niederschlägt.

Weitere Analysen zum Prüfungserfolg an den einzelnen Universitäten und andere Zahlen finden Sie unter www.ztd.ch.

Anmeldestatistik Veterinärmedizin NC

	Veterinärmedizin													
	2002	2003	2004	2005	2006	2007	2008	2009	2010	2011	2012	2013	2014	
Kapazitäten (Univ. mit NC)	185	170	150	150	150	150	150	150	150	150	150	150	150	150
Anmeldungen im Februar	254	271	273	318	348	411	365	371	432	408	406	478	487	
... in % zu Kapazität	137	159	182	212	232	274	243	247	288	272	271	319	325	
Anmeldungen zum EMS Mai	206	225	207	257	279	301	290	294	360	308	327	365	403	
Absolvierung EMS	203	217	196	244	268	288	272	281	342	295	317	350	384	
Übernahme Ergebnis Vorjahr	3	11	13	8	10	7	15	16	11	16	8	24	17	
Bewerbungen Juli	204	228	209	252	278	295	287	297	353	311	325	374	401	
Rückzugsquote zwischen Februar und Juli (%)	19.3	15.9	23.4	20.8	20.1	28.2	21.3	19.9	18.0	23.8	20.0	21.8	17.7	
Zugeweilte Studienplätze mit „Überbuchung“	202	194	175	180	170	173	173	173	173	173	173	173	173^m	
Abgewiesene Bewerbungen	2	34	34	72	108	122	114	124	180	138	152	201	228^m	
% Bewerbungen, die Studienplatz erhalten	99	85	84	71	61	59	60	58	49	56	53	46	43^m	

Tabelle 2: Disziplinspezifische Statistiken für Veterinärmedizin und die hier am NC beteiligten Universitäten Bern und Zürich, (in Basel und Freiburg wird diese Studienrichtung nicht angeboten; ^m Stand Juli gemäss Modell).

Anmeldestatistik Zahnmedizin NC

	Zahnmedizin										
	2004	2005	2006	2007	2008	2009	2010	2011	2012	2013	2014
Kapazitäten (Univ. mit NC)	142	142	142	142	142	142	142	142	139	139	131
Anmeldungen im Februar	208	190	217	267	197	239	315	324	332	396	343
... in % zu Kapazität	146	134	153	188	138	168	222	228	239	285	262
Anmeldungen zum EMS Mai	163	159	168	179	164	181	233	250	257	284*	273
Absolvierung EMS	151	150	157	169	154	174	220	239	248	275	264
Übernahme Ergebnis Vorjahr	1	11	20	32	13	31	37	37	25	39*	26
Bewerbungen Juli	151	161	174	201	167	205	257	276	273	313	290
Rückzugsquote zwischen Februar und Juli (%)	26.9	15.2	19.3	24.7	15.2	14.3	18.4	14.8	17.8	21.0	15.5
Zugewiesene Studienplätze mit „Überbuchung“	151	161	172	165	167	170	165	159	159 ^m	161	152^m
Abgewiesene Bewerbungen	0	0	2	36	0	35	92	117	114 ^m	152	138^m
% Bewerbungen, die Studienplatz erhalten	100	100	99	82	99	83	64	58	58 ^m	51	52^m

Tabelle 3: Disziplinspezifische Statistiken für die am NC beteiligten Universitäten Basel, Bern, Freiburg und Zürich für Zahnmedizin, (^m Stand Juli gemäss Modell.) * Eine Person will in einem höheren Semester von Veterinärmedizin nach Zahnmedizin wechseln, zählt aber nicht als Bewerbung für das laufende Jahr.

Langjährige Anmeldestatistiken Medizin

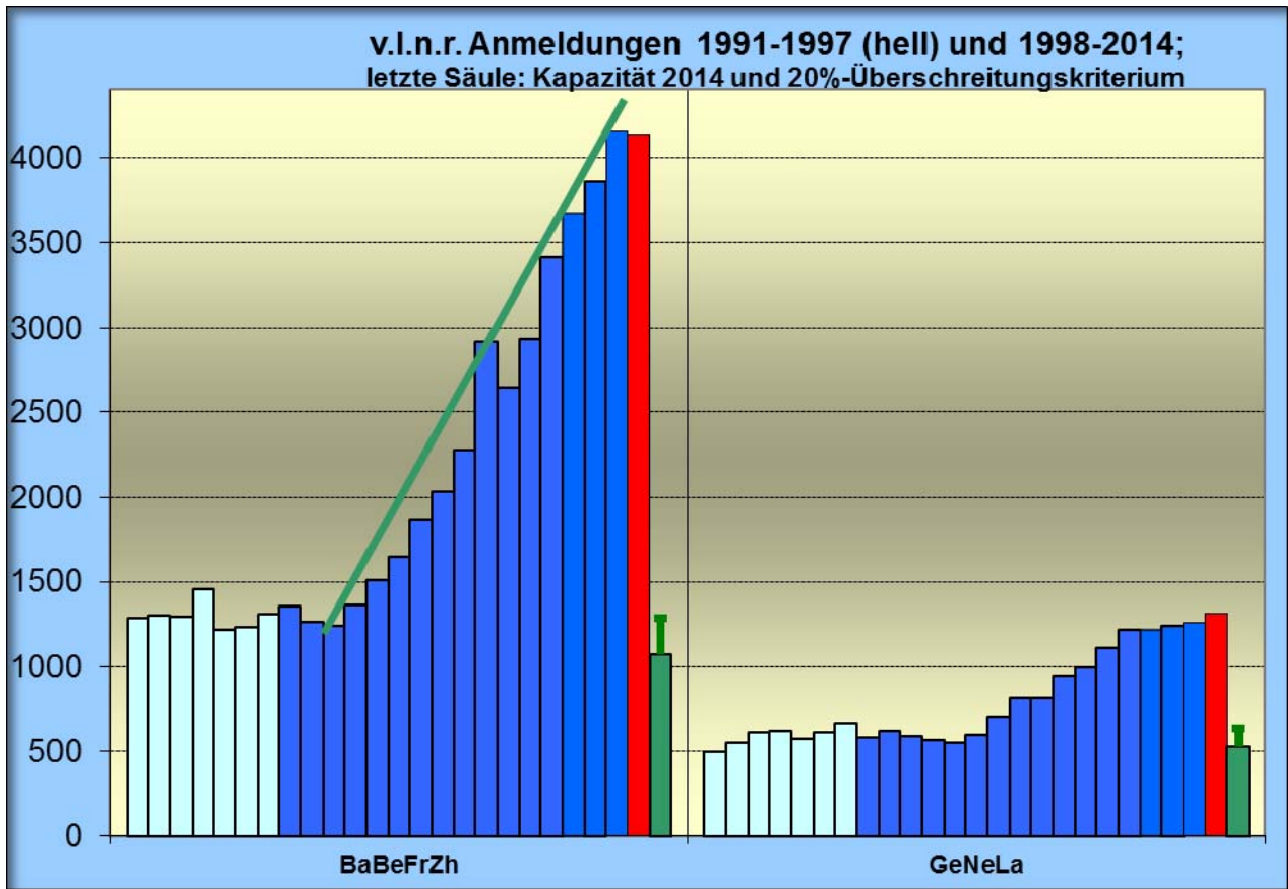


Abbildung 2: Anmeldungen im Februar 1991 bis 2014 – getrennt für Universitäten mit NC (Basel, Bern, Freiburg, Zürich) und ohne (Genf, Neuenburg, Lausanne) – hell: Jahre ohne NC, dunkel: Jahre mit NC; rot: 2014; letzter Balken: Kapazität plus 20% als Überschreitungskriterium der Kapazität

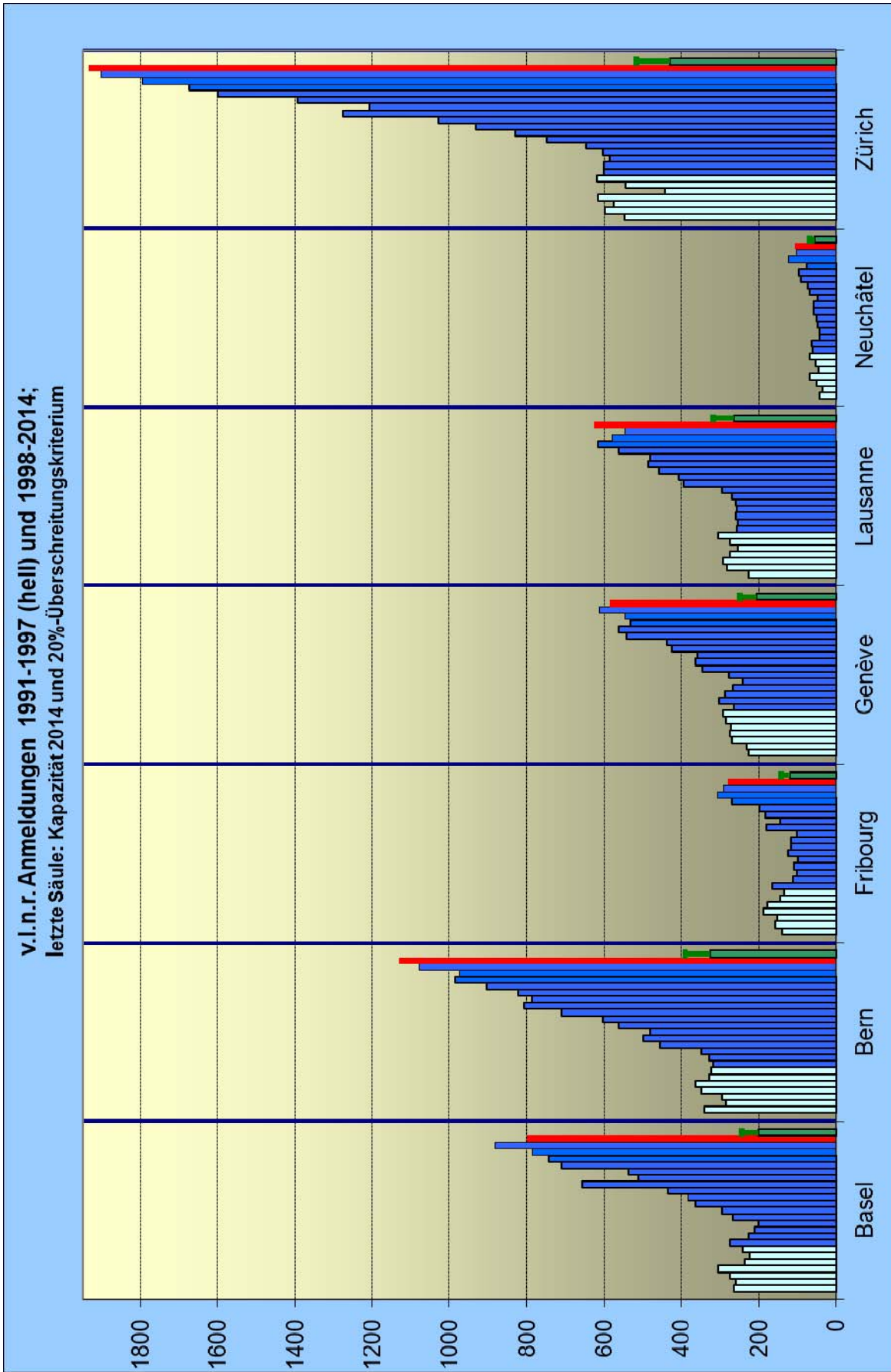


Abbildung 3: Anmeldungen im Februar pro Universität 1991 bis 2014 – hell: Jahre ohne NC, dunkel: Jahre mit NC; rot: 2014; letzter Balken: Kapazität und 20%-Überschreitungskriterium der Kapazität

Testteilnahme 2014 nach Kanton und Disziplin (mit NC)

	Chiropraktik	Humanmedizin	Veterinärme- dizin	Zahnmedizin	Gesamt
AG	8	218	24	23	273
AI	2	6	1	1	10
AR	2	21	4	2	29
BE	5	365	55	43	468
BL	2	127	17	17	163
BS	0	126	7	14	147
FR	4	102	17	4	127
GE	2	1	18	0	21
GL	0	12	5	2	19
GR	1	70	11	3	85
JU	1	4	4	1	10
LU	4	158	16	22	200
NE	0	7	11	0	18
NW	0	12	2	2	16
OW	0	14	4	2	20
SG	7	160	15	21	203
SH	0	26	5	4	35
SO	3	95	13	12	123
SZ	3	50	11	8	72
TG	1	56	10	5	72
TI	5	88	24	8	125
UR	0	9	0	1	10
VD	2	18	32	2	54
VS	1	29	16	2	48
ZG	4	47	4	7	62
ZH	8	578	54	53	693
FL	1	13	1	2	17
Übriges Ausl.	0	47	3	3	53
Gesamt	66	2459	384	264	3173

Tabelle 4: Testteilnahme 2014 nach Kantonen und Disziplinen für Universitäten mit NC. Das Fürstentum Liechtenstein (FL) ist als Mitglied der Interkantonalen Universitätsvereinbarung aufgeführt.